

ECOPETROL S. A.

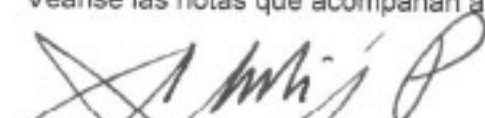
Estados no Consolidados de Actividad Financiera,
Económica, Social y Ambiental


Por los períodos de tres meses que terminaron el 31 de marzo de 2011 y 2010


(Expresados en millones de pesos colombianos, excepto la utilidad neta
por acción que está expresada en pesos colombianos)

	<u>2011</u>	<u>2010</u>
	(No auditado)	
Ingresos (nota 21):		
Ventas nacionales	\$ 4,439,377	3,701,360
Ventas al exterior	7,959,821	5,040,247
Total ingresos	<u>12,399,198</u>	<u>8,741,607</u>
Costos de ventas (nota 22)	<u>6,095,343</u>	<u>5,050,819</u>
	6,303,855	3,690,788
Gastos operacionales (nota 23):		
Administración	128,110	93,163
Comercialización y proyectos	798,963	399,415
Utilidad operacional	<u>5,376,782</u>	<u>3,198,210</u>
Ingresos (gastos) no operacionales:		
Ingresos (gastos) financieros, neto (nota 24)	(89,387)	(43,699)
Gastos de jubilados (notas 16 y 25)	(133,243)	(189,128)
Ganancia por inflación (nota 26)	5,367	5,366
Otros (gastos) ingresos, neto (nota 27)	(403,969)	(335,765)
Resultados en sociedades, neto (nota 28)	336,698	237,948
Utilidad antes de impuesto sobre la renta	<u>5,092,248</u>	<u>2,872,932</u>
Provisión impuesto sobre la renta (nota 15)	<u>1,687,571</u>	<u>776,266</u>
Utilidad neta del período	<u>\$ 3,404,677</u>	<u>2,096,666</u>
Utilidad neta por acción	<u>\$ 84.12</u>	<u>51.80</u>

Véanse las notas que acompañan a los estados financieros no consolidados.


Javier G. Gutiérrez Pamberthy
Presidente
(Ver certificación adjunta)


Oscar Monroy Gómez
Contador Público
T.P. 41534 - T
(Ver certificación adjunta)


Ana Lucía López Mora
Revisor Fiscal
T.P. 6328 - T
Miembro de KPMG Ltda.
(Véase mi informe del 30 de mayo de 2011)